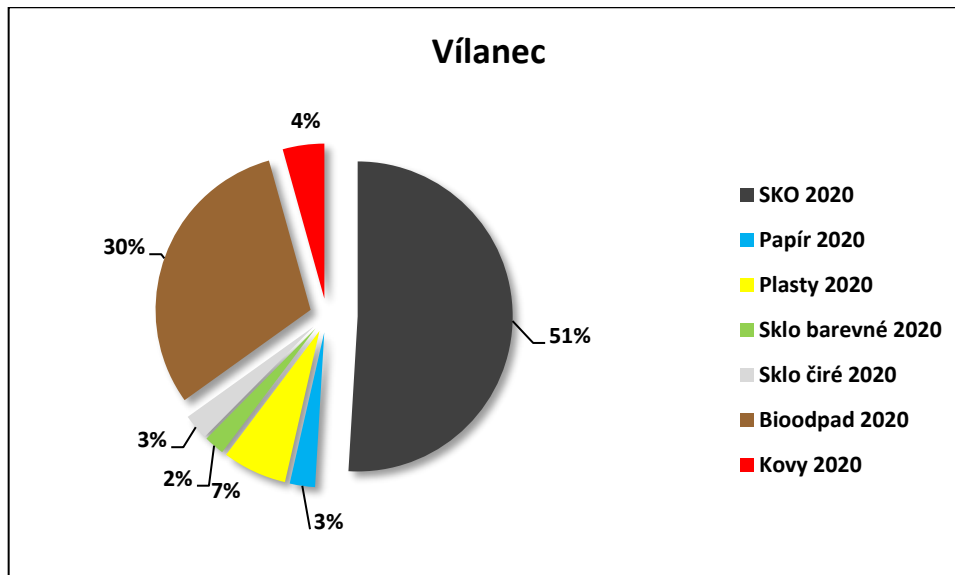


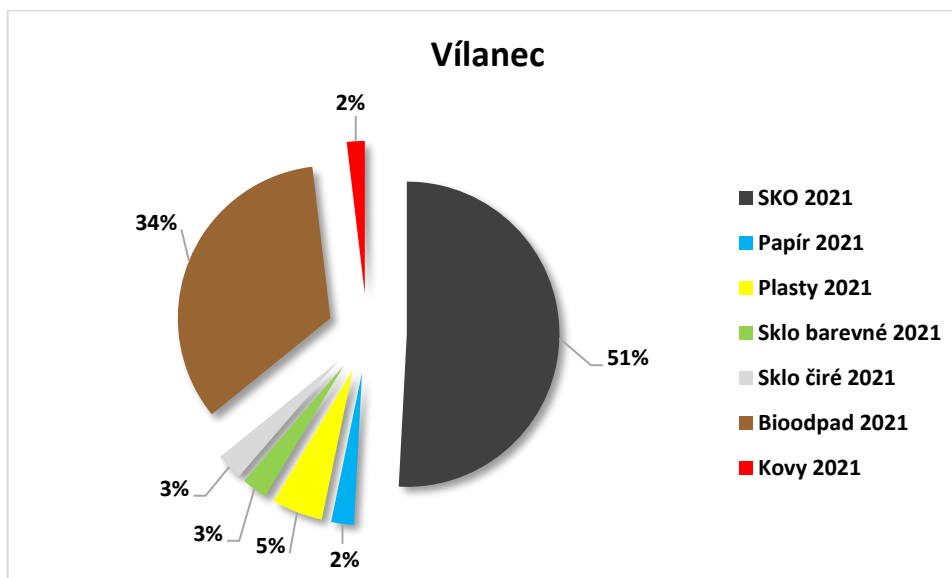
## Zhodnocení třídění odpadu v obci Vílanec za rok 2020 - 2021

Následující grafy hodnotí třídění odpadů za rok 2021 a porovnávají je s předešlým rokem 2020. Uvedená data jsou součtem veškerého odevzdaného odpadu obce v jednotlivých kategoriích odpadu za uplynulé roky. Jedná se o tyto druhy odpadů – směsný komunální odpad (dále jen SKO), papír, plasty, sklo směsné, sklo čiré, bioodpad a kovy. Hodnoty jsou uvedeny v procentech (%) a tunách (t).



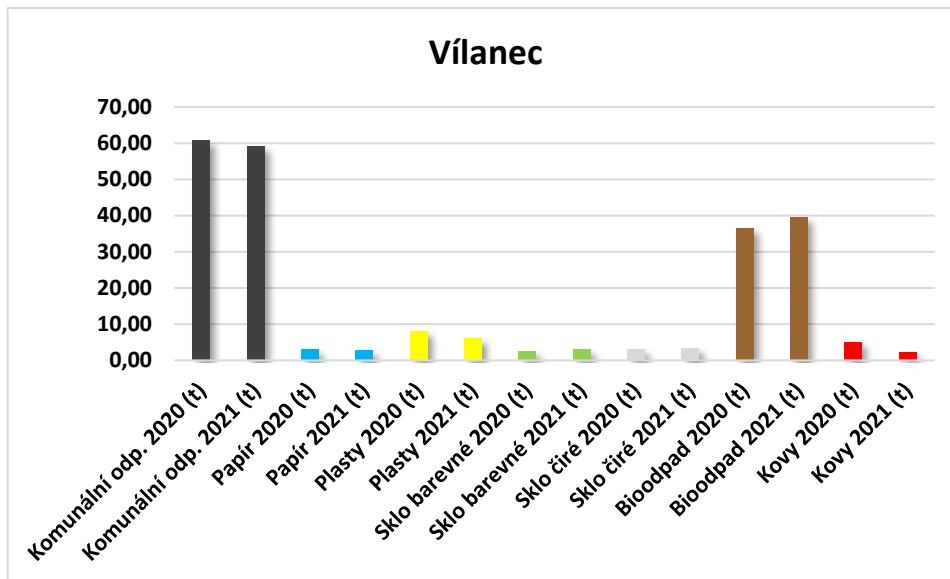
*Poměr vytríděného odpadu za rok 2020.*

V roce 2020 bylo odevzdáno celkem 149,58 tun odpadu, z toho bylo 60,92 tun SKO, 3,15 tun papíru, 8,02 tun plasty, 2,55 tun barevného skla, 3,21 tun čirého skla, 36,55 tun bioodpadu a 5,18 tun kovu. Největší podíl odevzdaného odpadu tvoří SKO 51 %, bioodpad 30 %, plasty 7 %, kovy 4 %, čiré sklo 3 %, papír 3 % a barevné sklo 2 %.



*Poměr vytríděného odpadu za rok 2021.*

V roce 2021 bylo odevzdáno celkem 116,46 tun odpadu, z toho bylo 59,21 tun SKO, 2,80 tun papíru, 6,25 tun plasty, 3,16 tun barevného skla, 3,30 tun čirého skla, 39,53 tun bioodpadu a 2,2 tun kovu. Největší podíl odevzdaného odpadu tvoří SKO 51 %, bioodpad 34 %, plasty 5 %, čiré sklo 3 %, barevné sklo 3 %, papír 2 % a kovy 2 %.



*Porovnání celkového množství (t) vytríděného odpadu za obec mezi roky 2020 – 2021.*

Graf znázorňuje porovnání množství vytríděného odpadu mezi roky 2020 a 2021. V roce 2021 se vytrídilo SKO o 3 % méně, papíru o 11 % méně, plastu o 22 % taky méně, barevného skla o 24 % více, čirého skla o 3 % více, bioodpadu o 8 % více a kovů o 58 % méně než v roce 2020.

Zpracovala: Bc. Veronika Dvořáková