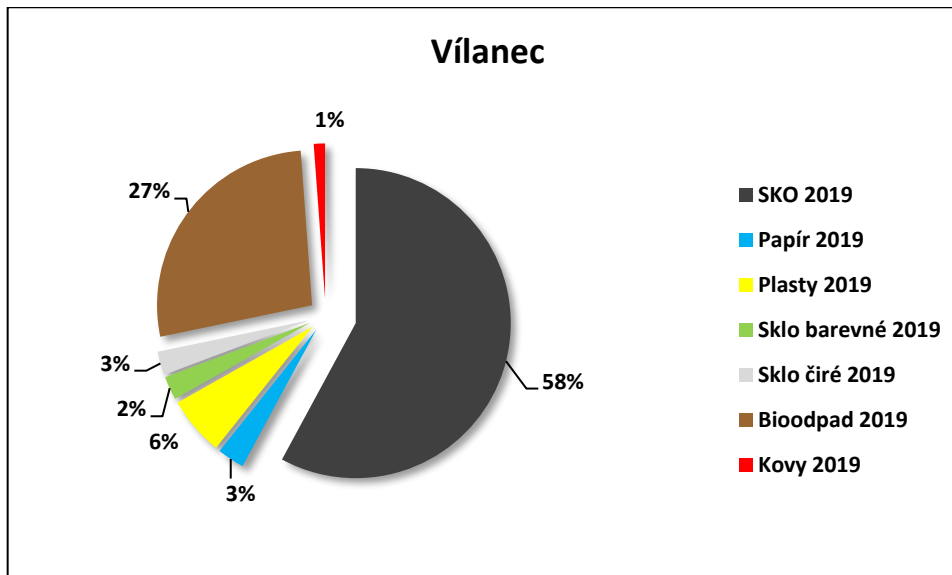


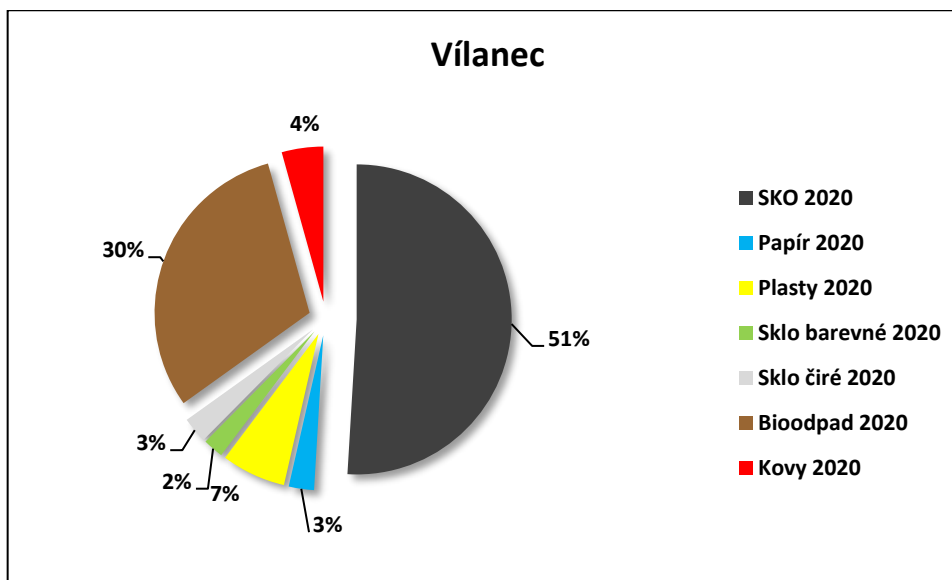
Zhodnocení třídění odpadu v obci Vílanec za rok 2019 - 2020

Následující grafy hodnotí třídění odpadů za rok 2020 a porovnávají je s předešlým rokem 2019. Uvedená data jsou součtem veškerého odevzdaného odpadu obce v jednotlivých kategoriích odpadu za uplynulé roky. Jedná se o tyto druhy odpadů – směsný komunální odpad (dále jen SKO), papír, plasty, sklo směsné, sklo čiré, bioodpad a kovy. Hodnoty jsou uvedeny v procentech (%) a tunách (t).



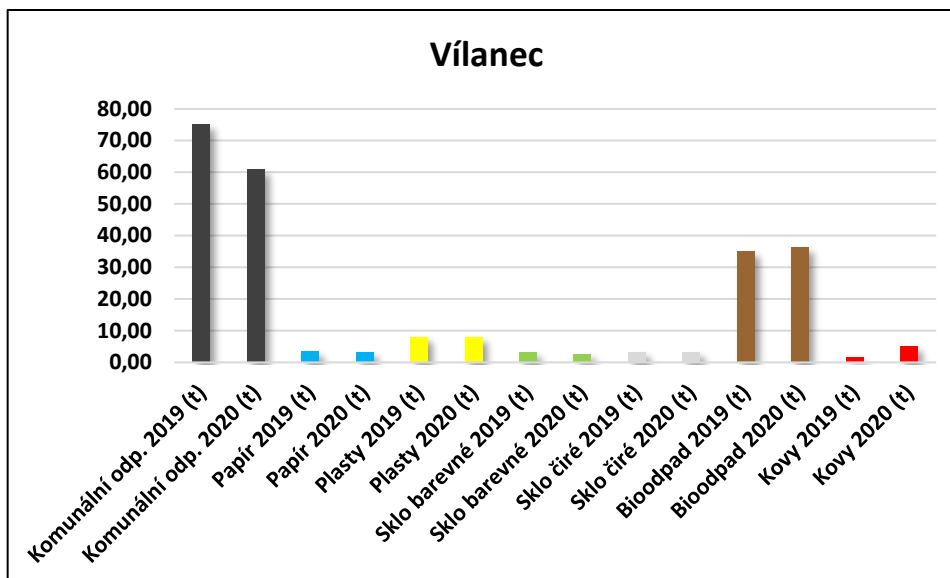
Poměr vytríděného odpadu za rok 2019.

V roce 2019 bylo odevzdáno celkem 129,97 tun odpadu, z toho bylo 75,24 tun SKO, 3,67 tun papíru, 7,95 tun plastu, 3,17 tun barevného skla, 3,20 tun čirého skla, 35,21 tun bioodpadu a 1,52 tun kovu. Největší podíl odevzdaného odpadu tvoří SKO 58 %, bioodpad 27 %, plasty 6 %, papír 3 %, čiré sklo 3 %, barevné sklo 2 % a kovy 1 %.



Poměr vytríděného odpadu za rok 2020.

V roce 2020 bylo odevzdáno celkem 149,58 tun odpadu, z toho bylo 60,92 tun SKO, 3,15 tun papíru, 8,02 tun plastu, 2,55 tun barevného skla, 3,21 tun čirého skla, 36,55 tun bioodpadu a 5,18 tun kovu. Největší podíl odevzdaného odpadu tvoří SKO 51 %, bioodpad 30 %, plasty 7 %, kovy 4 %, čiré sklo 3 %, papír 3 % a barevné sklo 2 %.



Porovnání celkového množství (t) vytríděného odpadu za obec mezi roky 2019 – 2020.

Graf znázorňuje porovnání množství vytríděného odpadu mezi roky 2019 a 2020. V roce 2020 se vytrídilo SKO o 19 % méně, papíru o 14 % méně, plastu o 1 % více, barevného skla o 20 % méně, čirého skla stejné množství, bioodpadu o 4 % více a kovu o 241 % více než v roce 2019.

Zpracovala: Ing. Karolína Tvrdá