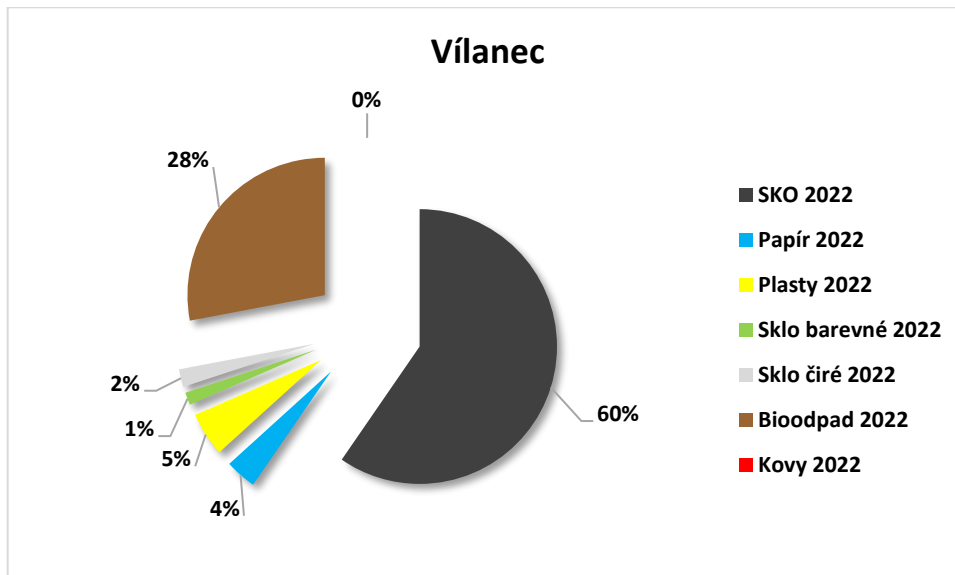
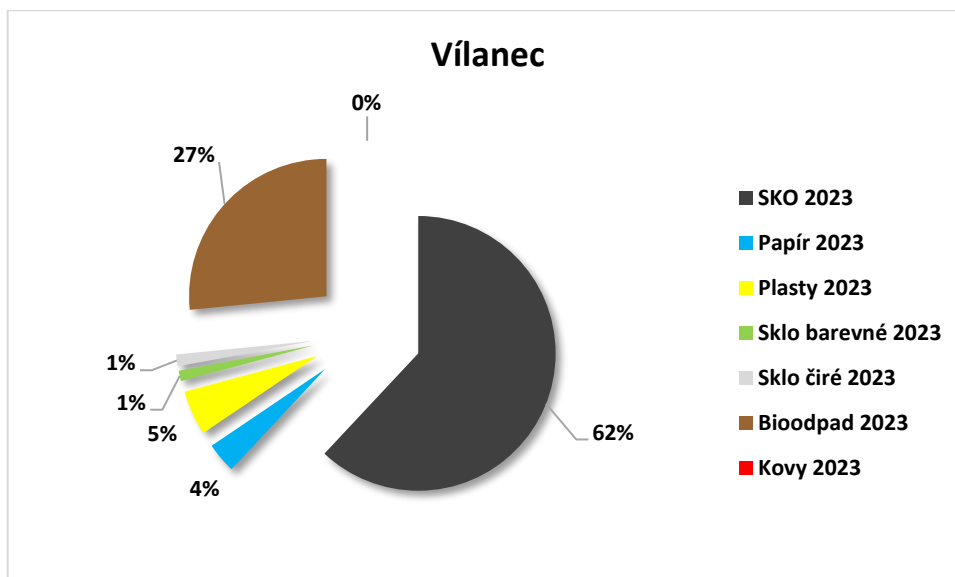


Zhodnocení třídění odpadu v obci Vílanec za rok 2022 - 2023

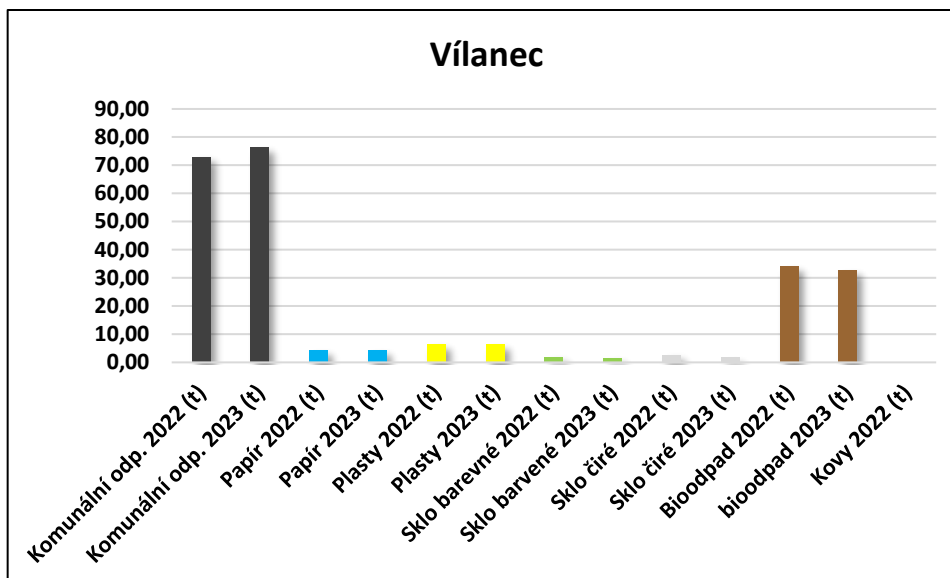
Následující grafy hodnotí třídění odpadů za rok 2023 a porovnávají je s předešlým rokem 2022. Uvedená data jsou součtem veškerého odevzdaného odpadu obce v jednotlivých kategoriích odpadu za uplynulé roky. Jedná se o tyto druhy odpadů – směsný komunální odpad (dále jen SKO), papír, plasty, sklo směsné, sklo čiré, bioodpad a kovy. Hodnoty jsou uvedeny v procentech (%) a tunách (t).



V roce 2022 bylo odevzdáno celkem 122,34 tun odpadu, z toho bylo 72,91 tun SKO, 4,50 tun papíru, 6,34 tun plastu, 1,81 tun barevného skla, 2,56 tun čirého skla, 34,22 tun bioodpadu a 0 tun kovu. Největší podíl odevzdaného odpadu tvoří SKO 60 %, bioodpad 28 %, plasty 5 %, papír 4 %, čiré sklo 2 % a barevné sklo 1 %.



V roce 2023 bylo odevzdáno celkem 123,61 tun odpadu, z toho bylo 76,6 tun SKO, 4,41 tun papíru, 6,52 tun plastu, 1,52 tun barevného skla, 1,71 tun čirého skla, 32,85 tun bioodpadu a 0 tun kovu. Největší podíl odevzdaného odpadu tvoří SKO 62 %, bioodpad 27 %, plasty 5 %, čiré sklo 1 %, barevné sklo 1 %, papír 4 % a kovy 0 %.



Porovnání celkového množství (t) vytríděného odpadu za obec mezi roky 2022 – 2023.

Graf znázorňuje porovnání množství vytríděného odpadu mezi roky 2022 a 2023. V roce 2023 se vytrídilo SKO o -5 % , papíru o -2 % , plastu o 3 % , barevného skla o -18 % , čírého skla o -50 % , bioodpadu o -4 % a kovů o 0 % než v roce 2022.

Zpracovala: Kateřina Honsová