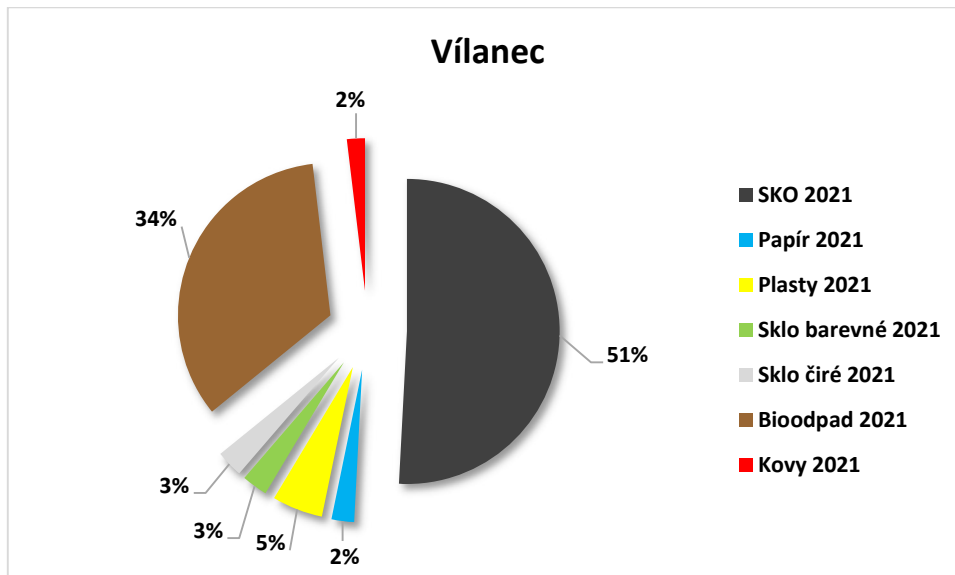
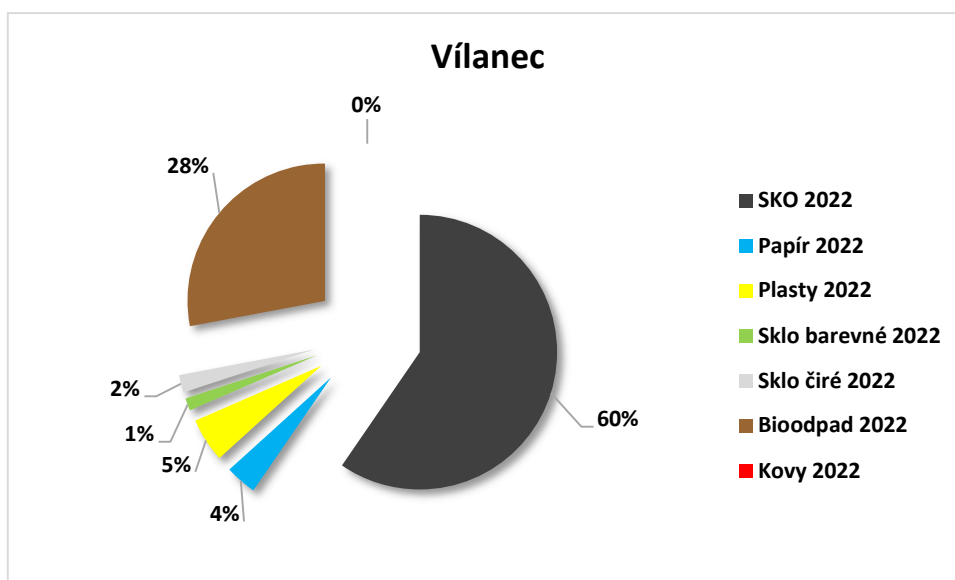


## Zhodnocení třídění odpadu v obci Vílanec za rok 2021 - 2022

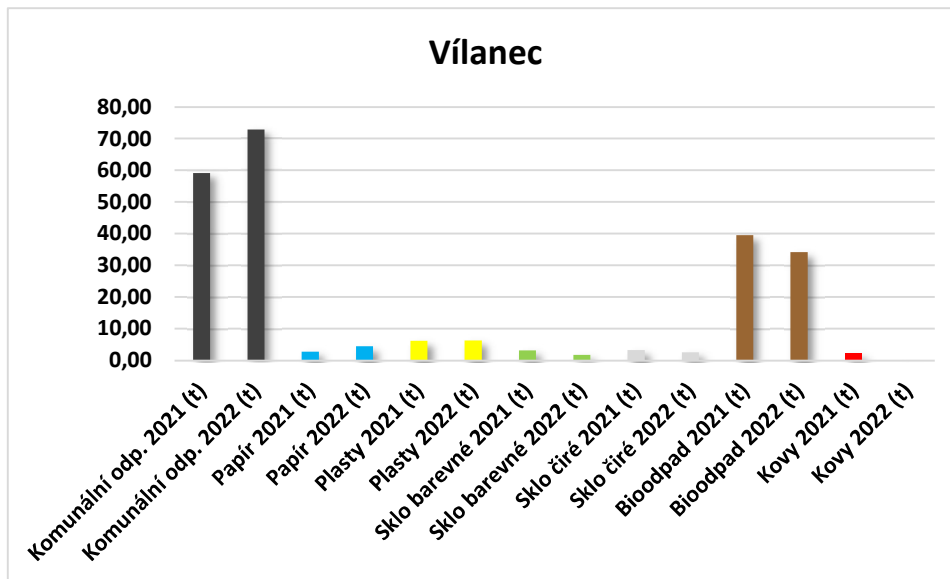
Následující grafy hodnotí třídění odpadů za rok 2022 a porovnávají je s předešlým rokem 2021. Uvedená data jsou součtem veškerého odevzdaného odpadu obce v jednotlivých kategoriích odpadu za uplynulé roky. Jedná se o tyto druhy odpadů – směsný komunální odpad (dále jen SKO), papír, plasty, sklo směsné, sklo čiré, bioodpad a kovy. Hodnoty jsou uvedeny v procentech (%) a tunách (t).



V roce 2021 bylo odevzdáno celkem 116,46 tun odpadu, z toho bylo 59,21 tun SKO, 2,80 tun papíru, 6,25 tun plastu, 3,16 tun barevného skla, 3,30 tun čirého skla, 39,53 tun bioodpadu a 2,2 tun kovu. Největší podíl odevzdaného odpadu tvoří SKO 51 %, bioodpad 34 %, plasty 5 %, čiré sklo 3 %, barevné sklo 3 %, papír 2 % a kovy 2 %.



V roce 2022 bylo odevzdáno celkem 122,34 tun odpadu, z toho bylo 72,91 tun SKO, 4,50 tun papíru, 6,34 tun plastu, 1,81 tun barevného skla, 2,56 tun čirého skla, 34,22 tun bioodpadu a 0 tun kovu. Největší podíl odevzdaného odpadu tvoří SKO 60 %, bioodpad 28 %, plasty 5 %, papír 4 %, čiré sklo 2 % a barevné sklo 1 %.



*Porovnání celkového množství (t) vytríděného odpadu za obec mezi roky 2021 – 2022.*

Graf znázorňuje porovnání množství vytríděného odpadu mezi roky 2021 a 2022. V roce 2022 se vytrídilo SKO o 23 % více, papíru o 60 % více, plastu o 1 % více, barevného skla o 43 % méně, čirého skla o 22 % méně, bioodpadu o 13 % méně a kovů o 100 % méně než v roce 2021.

Zpracovala: Bc. Veronika Dvořáková