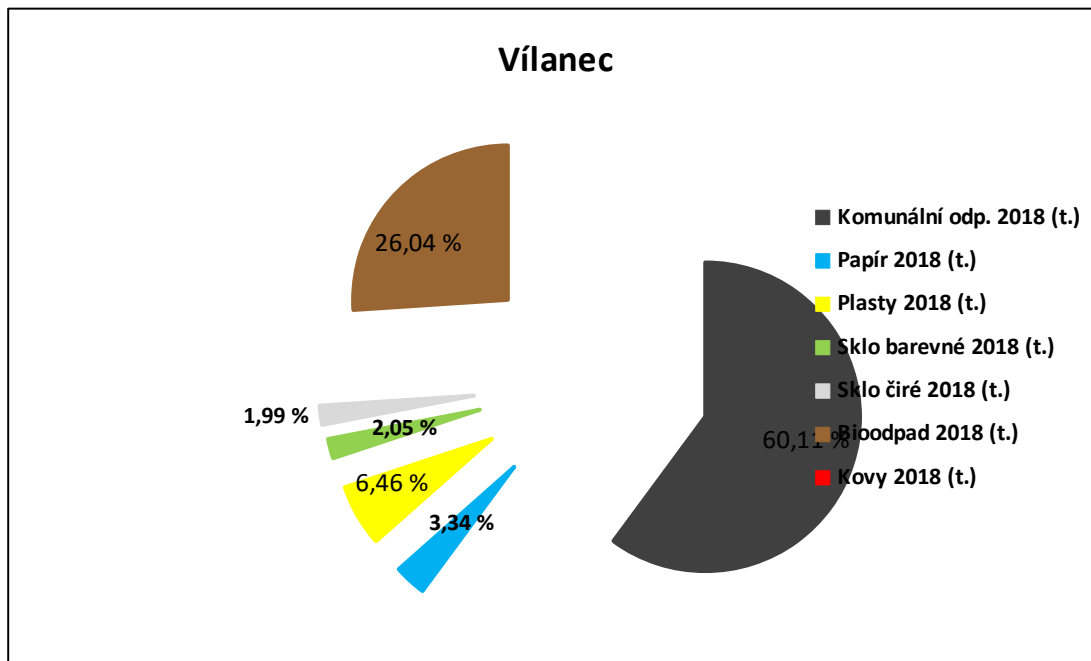


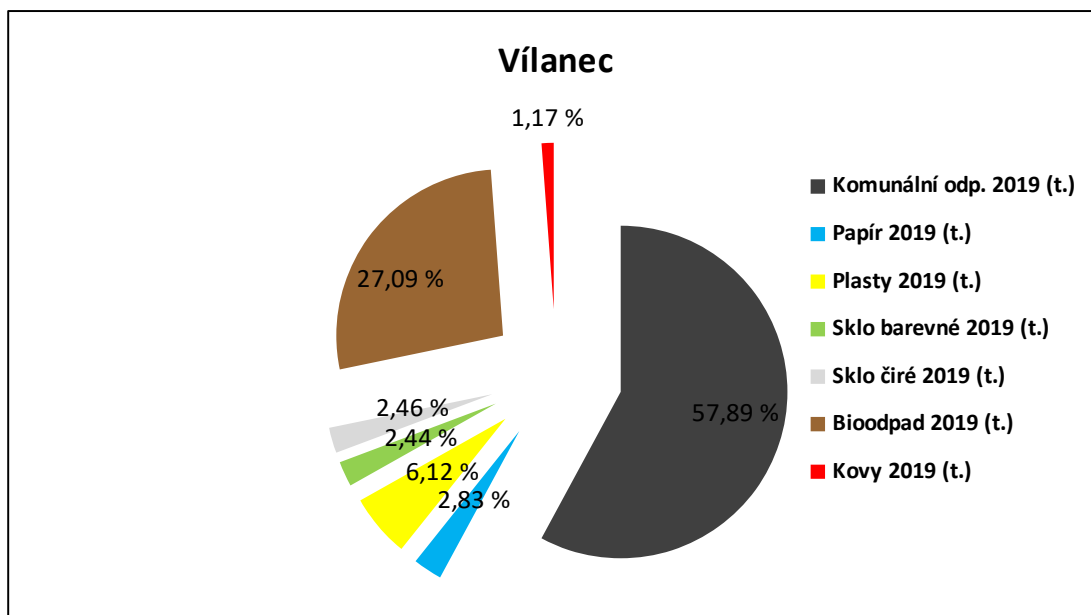
Zhodnocení třídění odpadu vobci Vílanec za rok 2018 - 2019

Následující grafy hodnotí třídění odpadů za rok 2019 a porovnávají je s předešlým rokem 2018. Uvedená data jsou součtem veškerého odevzdaného odpadu obce v jednotlivých kategoriích odpadu za uplynulé roky. Jedná se o tyto druhy odpadů – směsný komunální odpad (dále jen SKO), papír, plasty, sklo směsné, sklo čiré, bioodpad a kovy. Hodnoty jsou uvedeny v procentech (%) a tunách (t.).



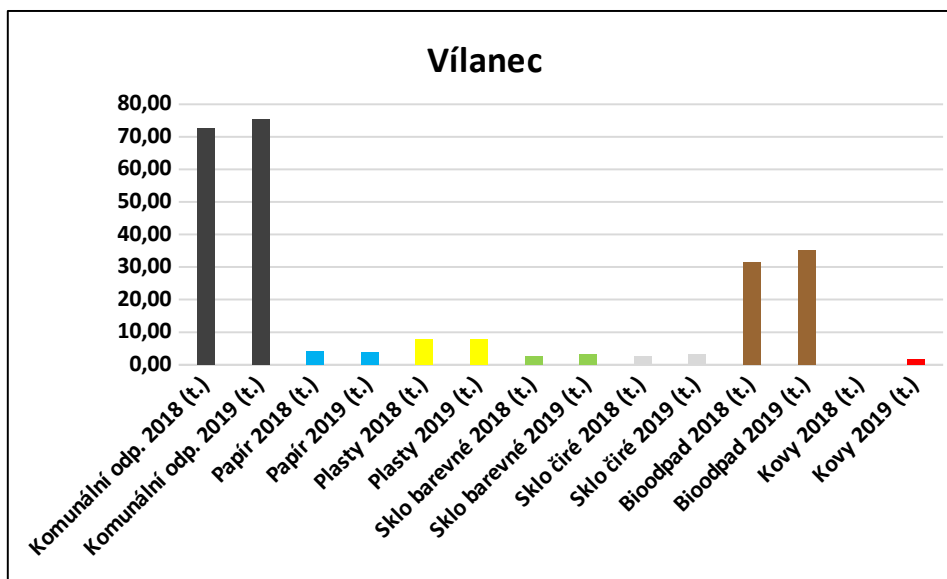
Poměr vytríděného odpadu za rok 2018.

V roce 2018 bylo odevzdáno SKO – 72,46t., papíru – 4,03t., plastů – 7,79t., směsného skla – 2,47t., čirého skla – 2,41t., bioodpadu – 31,40t. a kovů - 0t. Největší podíl odevzdaného odpadu tvoří SKO – 60%, bioodpad – 26%, plasty – 7%, barevné a čiré sklo – 2% a papír – 3%.



Poměr vytríděného odpadu za rok 2019.

V roce 2019 bylo odevzdáno SKO – 75,24 t., papíru – 3,67 t., plasty – 7,95 t., sklo barevné 3,17 t., sklo čiré 3,20 t., bioodpadu – 35,21t. a kovu 1,52t. Největší podíl odevzdaného odpadu tvoří 58% SKO, bioodpad - 27%, plasty - 6%, papír a čiré sklo 3%, barevné sklo 2%.



Porovnání celkového množství (t.) vyříděného odpadu za obec mezi roky 2018 – 2019.

Graf znázorňuje porovnání množství vyříděného odpadu mezi roky 2018 a 2019. V roce 2019 se vyřídilo SKO o 4% více, papíru o 9% méně, plastů o 2% více, barevného skla o 28% více, čirého skla o 33% více, bioodpadu o 12% více a kovů o 100% více než v roce 2018.

Zpracovala: Mgr. Petra Doležalová